

## I. Rallye LEA ARTIBAI



### COMPLEMENTO N°1

#### Art. 2. Programa-Horario

<b>PROGRAMA</b>			
<b>Fecha</b>	<b>Hora</b>	<b>Acto</b>	<b>Lugar</b>
05-05-12	20:00	Apertura de inscripciones	Secretaria permanente
29-10-12	20:00	Cierre de inscripciones	Secretaria permanente
30-10-12	22:00	Publicación lista de inscritos	Secretaria permanente
02-11-12	15:00-18.00	Verificaciones Administrativas Verificaciones Técnicas	Etxebarria
	19:00	<b>Hora limite entrada pre-parque</b>	<b>Markina-Xemein</b>
	20:00	<b>Publicación de vehículos autorizados a tomar la salida</b>	<b>Etxebarria</b>
	20:30	Ceremonia de Salida	Markina-Xemein
	A continuación	Parque Cerrado	Markina-Xemein
03-11-12	07:30	<b>Briefing</b>	<b>Markina-Xemein</b>
	07:50	<b>Salida del 1<sup>er</sup> Participante</b>	<b>Markina-Xemein</b>
	19:40	Llegada 1 <sup>er</sup> Participante	Etxebarria
	21:00	Publicación de resultados	Ayuntamiento Etxebarria
	21:30	Entrega de Premios y Trofeos	Fronton de Etxebarria

## I. Rallye LEA ARTIBAI



### ANEXO 1

#### VERIFICACIONES(ETXEBarria) – PRE-PARQUE(MARKINA-XEMEIN)



- Cuando se verifique el coche en Etxebarria hay que llevar el coche al pre-parque situado en el parking trasero del Ayuntamiento de Markina-Xemein. Después de haber metido el coche en el pre-parque, no se podrá sacar del mismo hasta la ceremonia de salida.



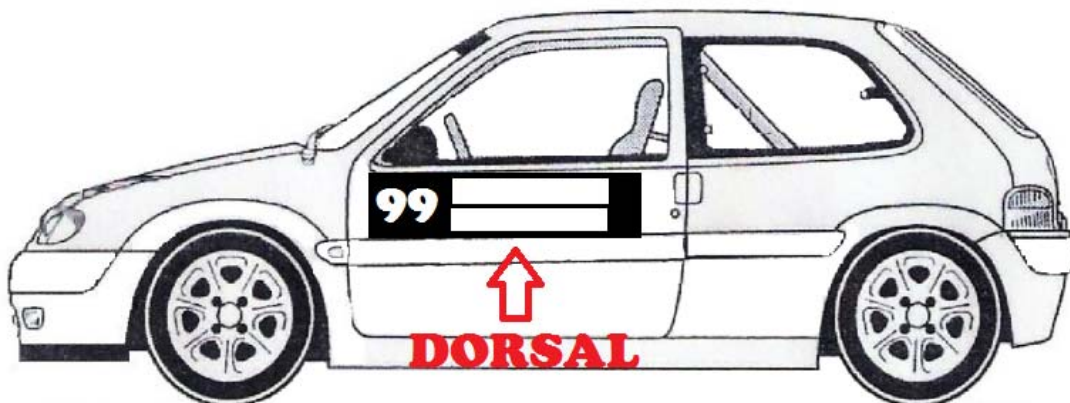
## **Hora limite de entrada al pre-parque: 19:00**

- A las **20:30** comenzara la ceremonia de salida, y pasaran todos los coches por el pódium en orden descendente. En la ceremonia de salida se entregara el carnet de ruta con la hora de salida de rallye para el siguiente día. **Sera obligatorio ir con el mono ignifugo a la ceremonia de salida.**
- Despues de pasar por la ceremonia de salida se dejaran todos los coches en el parque cerrado, donde permanecerán hasta la salida de rallye. El parque cerrado estará vigilado, por un vigilante de seguridad cualificado
- El briefing será a las 7.30 de la mañana del sábado, en el CH0 de salida de rallye.

## **ANEXO 2**

### **COLOCACION DE LOS ADHESIVOS**

Lugares señalados de colocación de los adhesivos, incluido la publicidad obligatoria. La publicidad obligatoria tiene que ir parcialmente colocado a la luna delantera. Los dorsales tienen que ir colocados en las puertas y el número pequeño tiene que ir colocado en la luna trasera, en la parte trasera del copiloto.



**En Etxebarria, 1 de noviembre del 2012**